

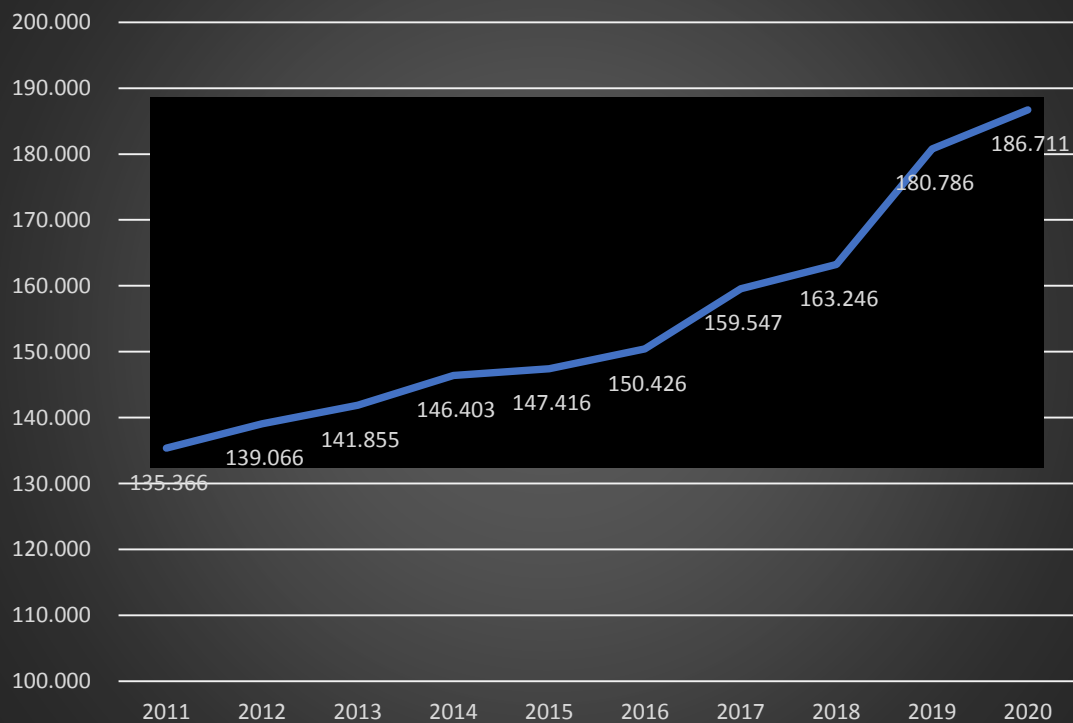
Estadísticas América Latina 2020.

Producción de alimentos x 1.000 toneladas.



PAIS	TT (1.000t)	AVES				PORCINO TOTAL	GANADO TOTAL			PET		EQUI TOTAL	ACUICULTURA		OTROS TOTAL		
		TOTAL	Pollo de carne	Poned.	Otros		TOTAL	LECHE	CARNE	TOTAL	Perro		Gato	TOTAL		Pescados	Camarón
Brasil ⁽¹⁾	78.011	41.400	34.200	7.200		18.800	11.880	6.400	5.480	3.090		618	1.378	1.290	88	845	
México ⁽²⁾	37.566	17.924	10.598	7.326		6.148	10.117	5.938	4.179	1.231			435			1.711	
Argentina ⁽³⁾	35.054	7.548	5.500	2.048		2.340	24.415	11.058	13.357	612	519	93	98	4		36	
Colombia ⁽³⁾	7.514	5.817	3.360	2.457		1.346							351				
Chile ⁽³⁾	7.294	2.563	1.584	602	377	1.648	700			412			1.573	1.573		398	
Peru ⁽³⁾	5.417	4.997	3.441	1.280	275	420											
Ecuador ⁽³⁾	3.365	1.813	1.197	520	96	360	67			110			1.015		1.015		
Bolivia ⁽³⁾	1.722	1.482	1.176	307		240											
Guatemala ⁽³⁾	1.429	1.219	787	432		210											
Rep.Dominicana ⁽³⁾	1.428	1.038	635	352	51	390											
Uruguay ⁽³⁾	1.422	308	163	132	13	36	970	550	420	108							
Venezuela ⁽³⁾	1.414	1.297	817	480		117											
Cuba ⁽³⁾	1.313	413	61	352		900											
Paraguay ⁽³⁾	1.035	675	396	247	32	234	112	99	13	4						10	
Panamá ⁽³⁾	737	545	443	102		192											
Costa Rica ⁽³⁾	672	462	318	144		210											
Honduras ⁽³⁾	566	518	384	134		48											
El Salvador ⁽³⁾	412	352	208	144		60											
Nicaragua ⁽³⁾	340	304	224	80		36											
TOTAL	186.711	90.674	65.491	24.340	843	33.735	48.262	24.045	23.449	5.567	519	93	716	4.757	2.863	1.103	3.000

Producción Alimentos de 2011 a 2020



Información encaminada a IFIF en SET2021.

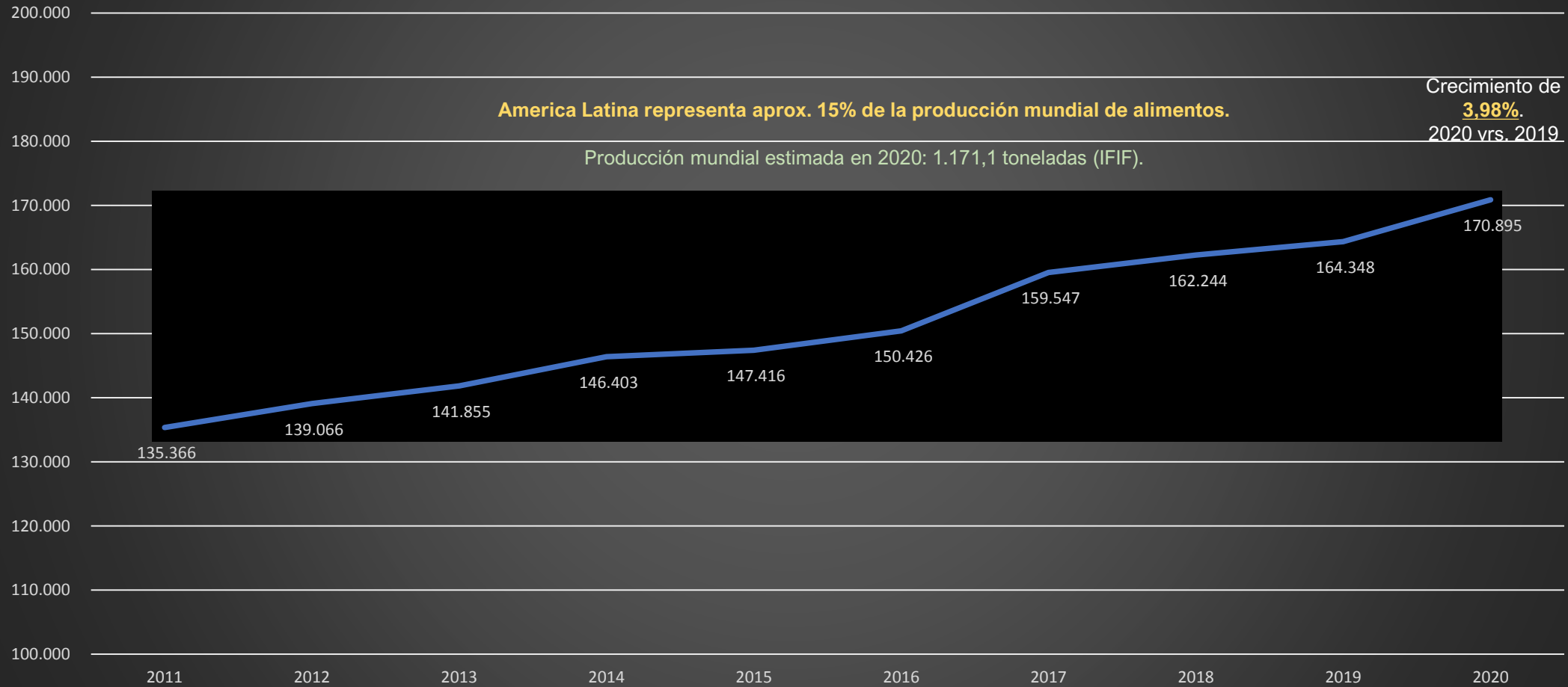
Estadísticas América Latina 2020.

Producción de alimentos x 1.000 toneladas.



Producción Alimentos de 2011 a 2020

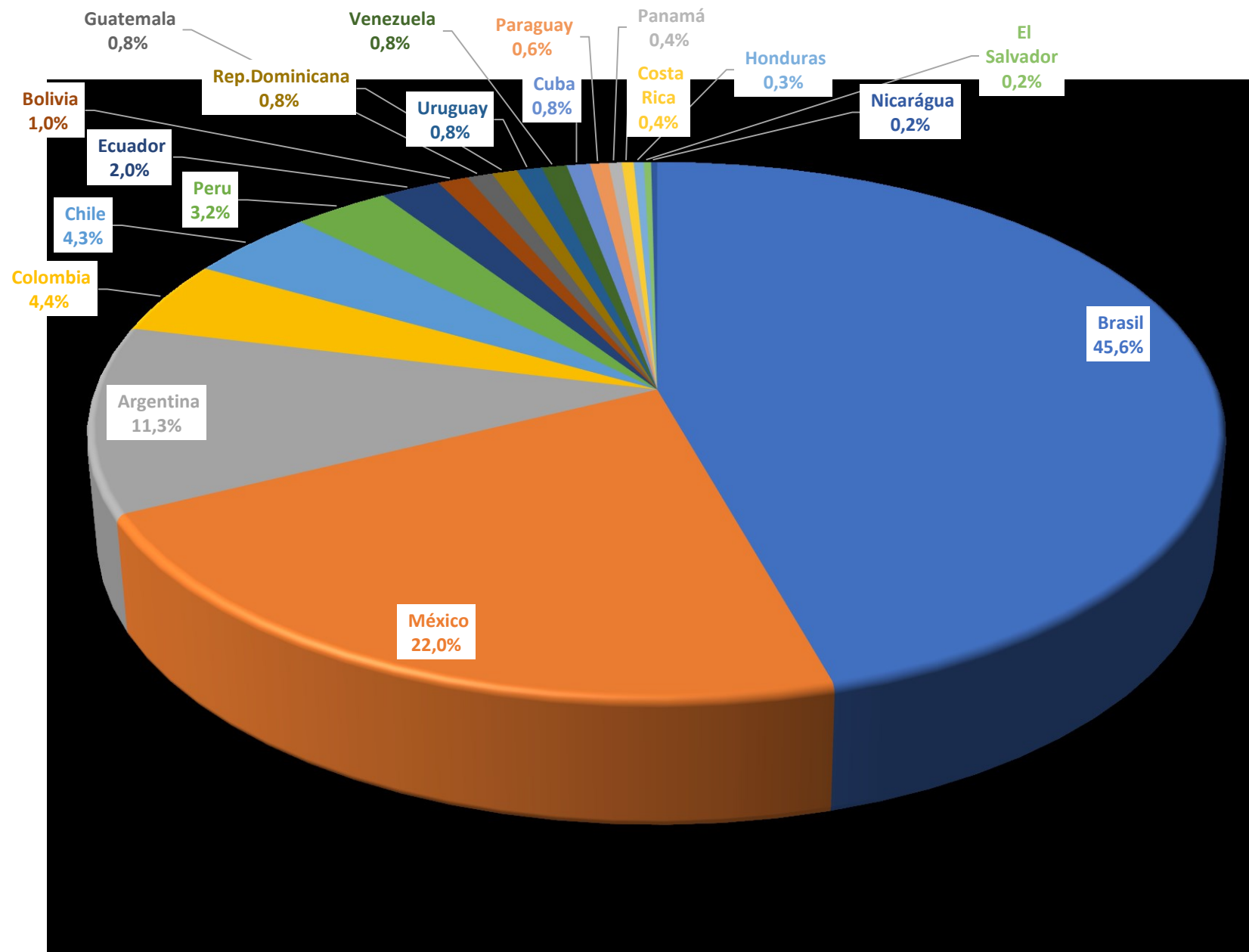
[con los datos de CAENA actualizados]

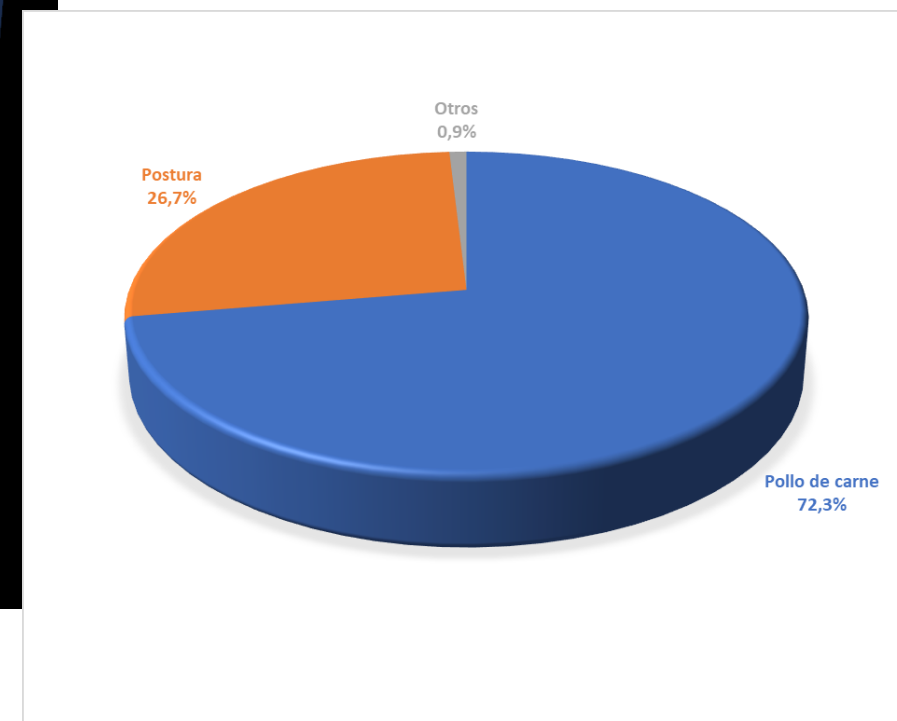
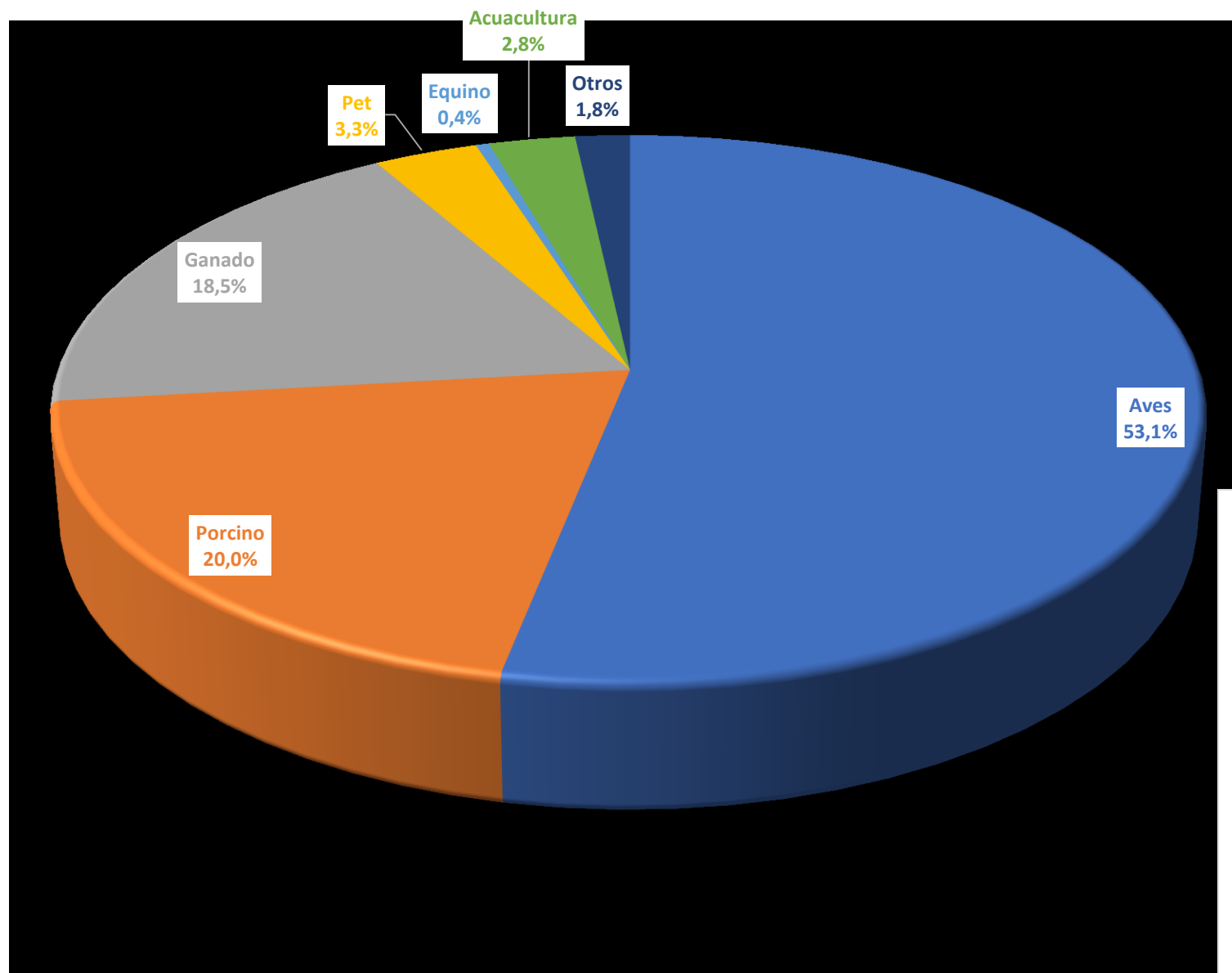


Estimativa de producción de alimentos America Latina x especie x país en 2020. Con los datos de CAENA actualizados.

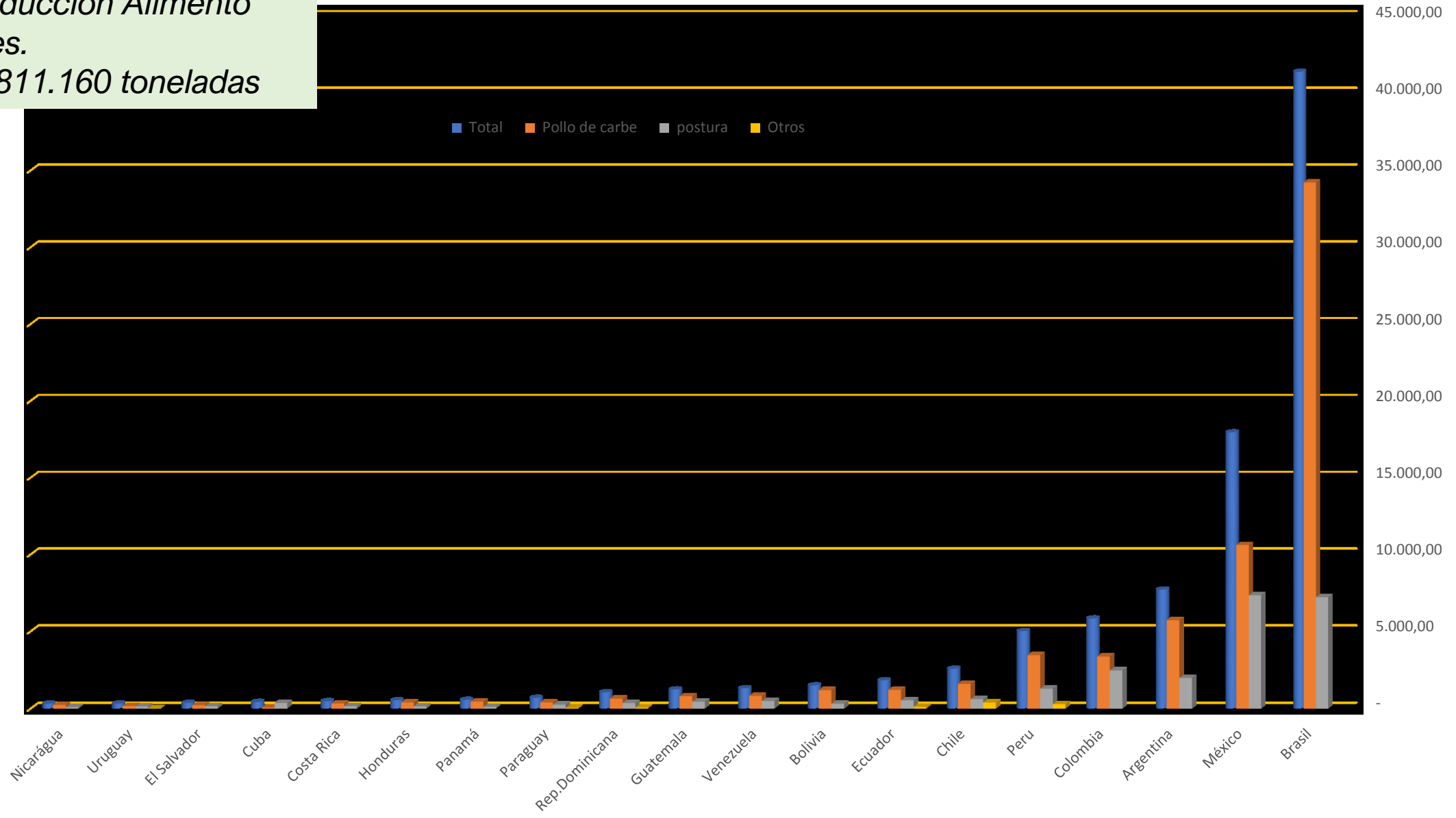
PAIS	TT (1.000t)	AVES				PORCINO	GANADO TOTAL			PET		EQUI	ACUICULTURA		OTROS		
		TOTAL	Pollo de carne	Poned.	Otros	TOTAL	TOTAL	LECHE	CARNE	TOTAL	Perro	Gato	TOTAL	TOTAL	Pescados	Camarón	TOTAL
Brasil ⁽¹⁾	78.011	41.400	34.200	7.200		18.800	11.880	6.400	5.480	3.090			618	1.378	1.290	88	845
México ⁽²⁾	37.566	17.924	10.598	7.326		6.148	10.117	5.938	4.179	1.231				435			1.711
Argentina ⁽³⁾	19.238	7.685	5.711	1.975		2.861	7.792	5.524	2.268	760			98	4			37
Colombia ⁽³⁾	7.514	5.817	3.360	2.457		1.346								351			
Chile ⁽³⁾	7.294	2.563	1.584	602	377	1.648	700			412				1.573	1.573		398
Peru ⁽³⁾	5.417	4.997	3.441	1.280	275	420											
Ecuador ⁽³⁾	3.365	1.813	1.197	520	96	360	67			110				1.015		1.015	
Bolivia ⁽³⁾	1.722	1.482	1.176	307		240											
Guatemala ⁽³⁾	1.429	1.219	787	432		210											
Rep.Dominicana ⁽³⁾	1.428	1.038	635	352	51	390											
Uruguay ⁽³⁾	1.422	308	163	132	13	36	970	550	420	108							
Venezuela ⁽³⁾	1.414	1.297	817	480		117											
Cuba ⁽³⁾	1.313	413	61	352		900											
Paraguay ⁽³⁾	1.035	675	396	247	32	234	112	99	13	4							10
Panamá ⁽³⁾	737	545	443	102		192											
Costa Rica ⁽³⁾	672	462	318	144		210											
Honduras ⁽³⁾	566	518	384	134		48											
El Salvador ⁽³⁾	412	352	208	144		60											
Nicaragua ⁽³⁾	340	304	224	80		36											
TOTAL	170.895	90.811	65.701	24.266	843	34.256	31.639	18.511	12.360	5.716	-	-	716	4.756	2.863	1.103	3.001

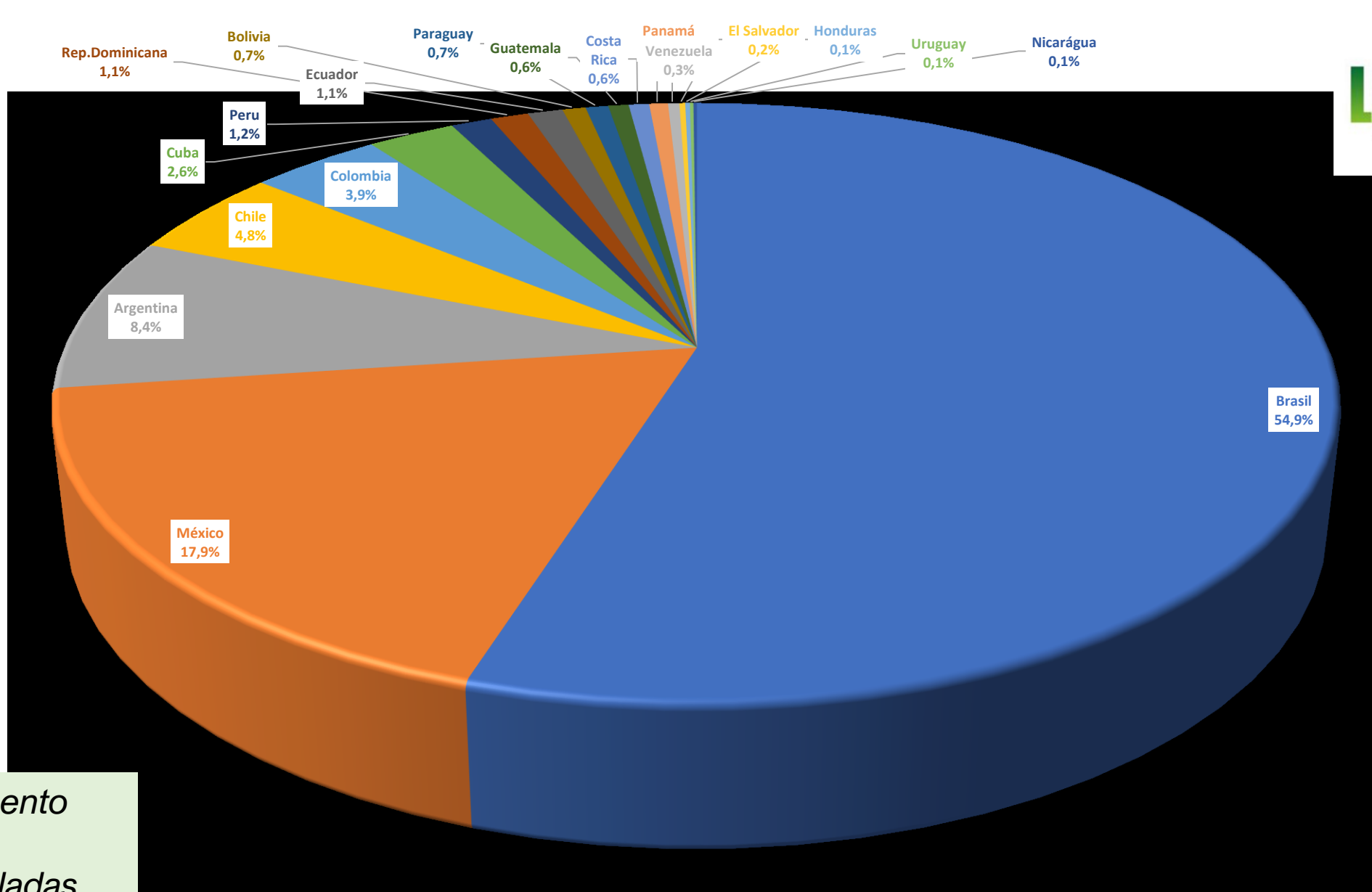
- Sindirações
- Conafab
- Caena
- CAPIA, Cámara Argentina de Productores Avícolas
- AAPP, Asociación Argentina Productores de Porcinos
- Fenavi
- ANDI
- Porkcolombia
- FNP, Fondo Nacional Porcicultura
- ODEPA, Oficina de Estudios y Políticas Agrarias
- Salmon Chile
- SMA, Sistema de Monitoria Avícola UY
- INAC, Instituto Nacional de Carnes (UY)
- DIEA, Dirección de Estadísticas Agropecuarias
- ADA, Asociación Dominicana de Avicultura
- ILP, Instituto Latinoamericano del Pollo
- Ministerios de Agricultura
- CONAVE, Corporación Nacional de Avicultores del Ecuador
- INEC, Instituto Nacional de Estadísticas y Censos del Ecuador
- ASPE, Asociación de Porcicultores del Ecuador
- SeafoodSource
- GOAL, Global Outlook for Aquaculture Leadership
- Globefish
- Peixe Brasil
- Ministerio de Agricultura
- Profesionales del mercado.
- Revistas especializadas del sector



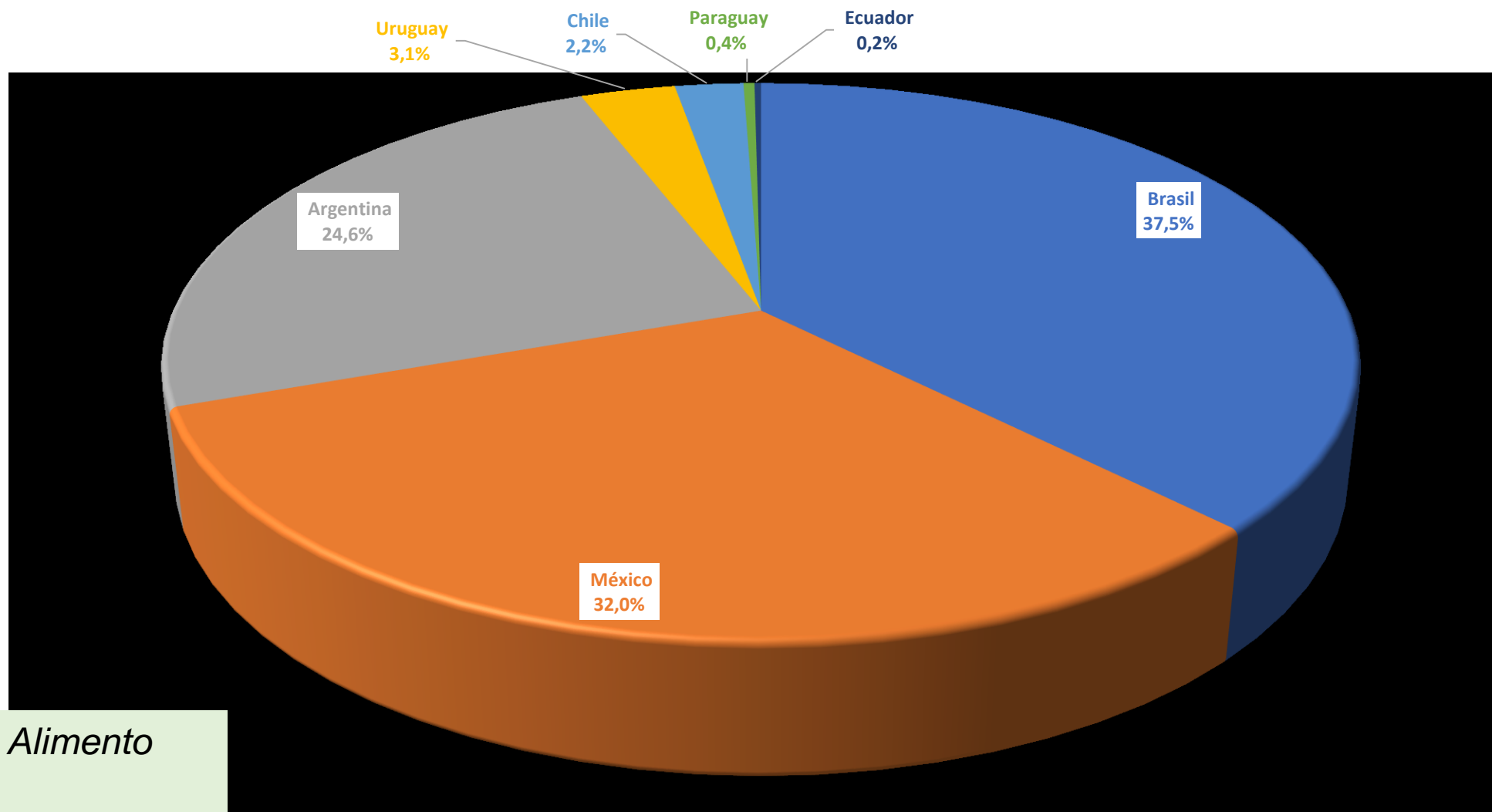


Producción Alimento Aves.
90.811.160 toneladas





*Producción Alimento
Porcinos.
34.256.330 toneladas*



*Producción Alimento
Ganado.
31.639.000 toneladas*

Consideraciones finales.

- ✓ El crecimiento de producción de alimentos en 2020, de 3,98% en comparación a 2019, fue basado principalmente en el incremento de producción de alimentos para ganado y aves, que representan 18,5% y 53,1%, respectivamente, de la producción total de alimentos de America Latina.
- ✓ Brasil fue el país con mayor crecimiento en la producción de alimento para ganado, tuvo un incremento de 33% de su producción, en comparación a 2019, motivada por el crecimiento en las exportaciones de carne bovina.
- ✓ El sector porcino estuvo estable en su producción de alimentos en 2020, comparado a 2019. El incremento, motivado por el crecimiento en las exportaciones, de países como Brasil, México y Chile fué contrarrestado por la retracción de consumo interno de los demás países y la mejoras productivas que el sector viene aplicando en los últimos años, principalmente en conversión alimentar, la porcicultura actual produce mas con lo mismo.
- ✓ El sector de aves presente un crecimiento de 2,63% en 2020 con relación a 2019. El sector de postura comercial presento mayor crecimiento, con menor oscilación entre los países, que de pollo de carne, presentando ambos crecimientos positivos 3,75% y 2,18%, respectivamente, con relación a 2019. Las exportaciones de 2020 en relación a 2019 no tuvieron alteraciones significativas (fuente: USDA), indicando que hubo una migración hacia el consumo de huevos y carne de pollo con relación a otras proteínas animales.
- ✓ Internamente, en reporte de 30 de noviembre de 2021 de la ONU, indican un incremento significativo de la inseguridad alimentaria en America Latina en los últimos años y con un incremento significativamente alto en 2020, con relación a 2019. Se estima que mas de 59,7 millones de latinoamericanos y caribeños pasaron hambre en 2020.